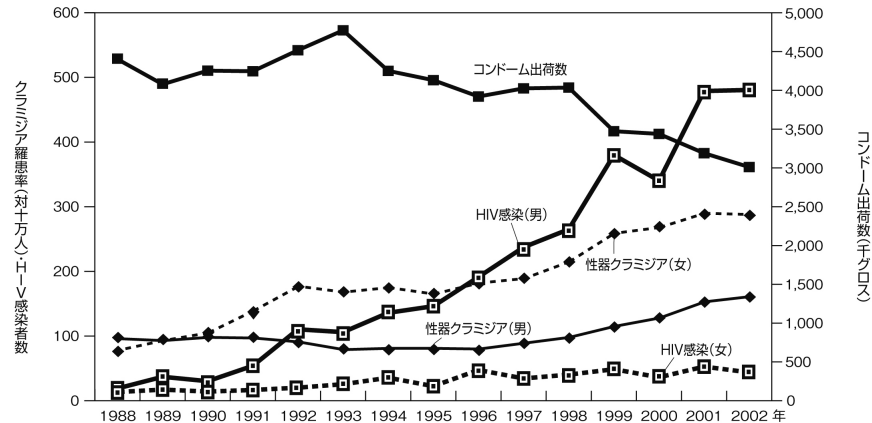


- ・ p. 1, 下から 15 行目
誤) 文字とおり → 正) 文字どおり
- ・ p. 80 ▲7-2 の差し替え
誤) → 正)

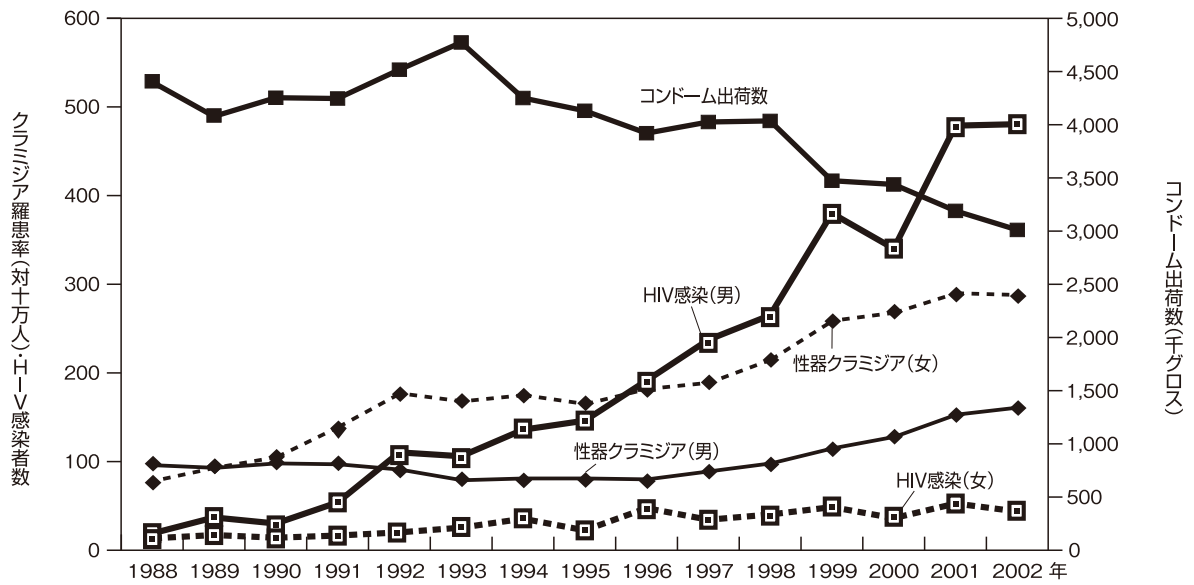


▲7-2: HIV 感染者数・性器クラミジア感染症罹患率とコンドーム出荷数の年次推移

(HIVについては厚労省エイズ発生動向年報：2003年、STDについては熊本悦明：2003年、コンドーム出荷数は薬事工業生産動態統計による)

- ・ p. 82 ▼8-5, 内訳
誤) 結核背尿問診票による発見患者数 → 正) 結核専門問診票による
- ・ p. 93 ▲11-12 東京都の視力不良地図 2010 年度 (6・11・14 歳, 女子) の 6 歳 (女子)
 - ・ 清瀬市 誤) $m+1.0\sigma \leq S < m+2.0\sigma$ → 正) $m+2.0\sigma \leq S < m+3.0\sigma$
 - ・ 台東区 誤) $m+0.5\sigma \leq S < m+1.0\sigma$ → 正) $m+1.0\sigma \leq S < m+2.0\sigma$
 - ・ 江戸川区 誤) $m+0.5\sigma \leq S < m+1.0\sigma$ → 正) $m+1.0\sigma \leq S < m+2.0\sigma$
- ・ p. 139 ▲1-3, 中学・高校生【女子】の 2004 年度のプロットシンボル
誤) ■ 6h44m → 正) ● 6h44m
誤) ▲ 5h55m → 正) ■ 5h55m

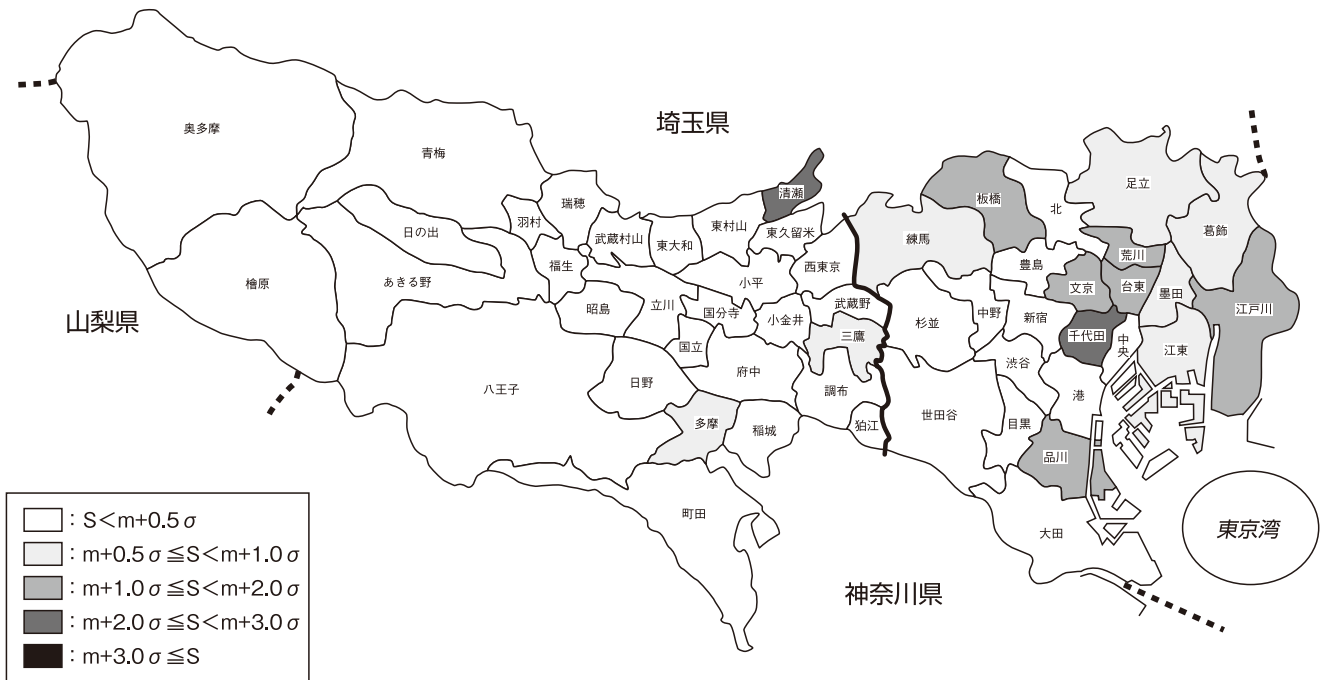
※差し替えの図 (▲7-2, ▲11-12) は、ブックハウス・エイチディ HP
(<http://www.bookhousehd.com/booksono017.html>) から原本と同じ大ききでダウンロードできます。



▲7-2：HIV感染者数・性器クラミジア感染症罹患率とコンドーム出荷数の年次推移

(HIVについては厚労省エイズ発生動向年報：2003年、STDについては熊本悦明：2003年、コンドーム出荷数は薬事工業生産動態統計による)

6歳（女子）



▲11-12：東京都の視力不良地図2010年度（6・11・14歳、女子）

（東京都教育委員会『平成22年度東京都の学校保健統計書』より作成）